

牙科输送机 Paste Pak Dispenser

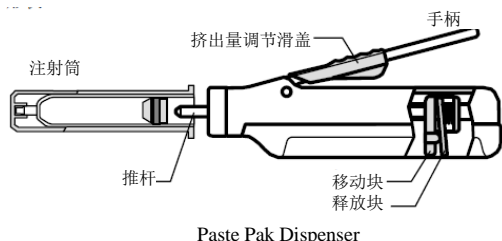
【型号/规格】

Paste Pak Dispenser

【主要结构组成或者成分】

材质：铝、不锈钢

形状：

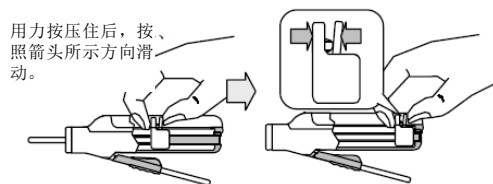


【预期用途】

用于将充填材料输送、填入至目标位置。

【使用方法等】

1) 在推杆完全在 Paste Pak Dispenser 内进行注射筒的安装及取下。推杆推出输送机本体时，将 Paste Pak Dispenser 倒置，用力按压住移动块与释放块滑动至后端部位。



2) 注射筒安装至 Paste Pak Dispenser 时

- ① 将 Paste Pak Dispenser 嵌合部的▲标记对准注射筒的▲标记。
 - ② 以▲标记为中心使之旋转进行安装。(确认已旋转至最后)，取下注射筒时与之相反。
- 3) 注射筒装有盖子的情况下，按压释放块的根部使推杆前端与注射筒中心部位相对。尽可能按压释放块下部，使其能够顺畅滑动。拔出盖子，按压 Paste Pak Dispenser 的手柄挤出糊剂，在调拌纸上进行使用。挤断糊剂时勿松开手柄。

【使用方法相关注意】

- 1) 如果注射筒安装不恰当，可能造成左右两管的糊剂挤出量的不标准。
- 2) 安装注射筒后，初次使用时，先挤出一定糊剂，均衡左右糊剂挤出量。(第2次之后就可按照标准比挤出糊剂)
- 3) 采取糊剂时，切勿松开手柄。(若松开手柄进行糊剂采取时，糊剂可能会被吸入注射筒中，造成左右糊剂量不均匀)
- 4) 取下注射筒时，将移动块拉回后部(推杆复位)后，向左旋转取下注射筒。
- 5) 安装注射筒的方向要保持一致。(安装方向若发生变化，可能会导致无法采取适合量的左右糊剂。可通过对准▲标记规定方向)
- 6) 勿对 Paste Pak Dispenser 进行上油。

(上油会使推杆打滑，无法采取注射筒中的糊剂)

- 7) 若安装注射筒后，不慎掉落 Paste Pak Dispenser，可能会损伤注射筒。
- 8) 滑动移动块时需注意向前滑动，向后滑动手指按压方法不同。
- 9) 使用高压灭菌器对 Paste Pak Dispenser 进行灭菌时，注意取下挤出量调节滑盖。另外，金属可能会产生变色，但机能上无问题。
- 10) 禁止使用药水浸泡进行清洗、消毒，否则会使产品操作性降低，生锈。(推荐使用纱布蘸取酒精进行表面清洗消毒)

【使用上的注意】

- 1) 使用注意
 - ① 在使用本产品进行操作时，注意勿将手夹在手柄与输送机本体之间。
 - ② 本品用于将材料注射筒安装至 Paste Pak Dispenser，从注射筒内采取合适比例的糊剂量。请勿用于除此之外的用途。
 - ③ 无牙科行医资格者勿使用本品。
- 2) 重要的基本注意
 - ① 如因使用本品而发生发疹，皮肤炎症过敏症状时，应停止使用，立刻接受医生的诊断。


【保管方法及使用期限等】

[贮藏·保管方法]

- 请妥善保管本品，禁止牙科职业人员之外的人员接触本品。
- 本品与碘酒为代表的卤族元素接触时会发生变色·变质，勿与本品放置在同一场所。

[使用期限]

本品应在包装记载的使用期限之前使用。

※(例  2025-09-15 表示使用期限为 2025 年 9 月 15 日)
生产日期：见外包装
有效期:10 年

【包装】

1 盒=1 个

【标签上图形、符号的解释】

 : 生产批号  : 使用期限

【备案人/生产企业及代理人的住所及联络方式等】

备案人/生产企业名称：株式会社盐田
备案人住所：栃木县那须乌山市东原 53 番地
生产地址：栃木县那须乌山市东原 53 番地
备案人联系方式(客服电话)：0120-416480
代理人/售后服务单位名称：而至齿科(苏州)有限公司
代理人/售后服务单位住所：苏州工业园区青丘街 127 号
电话：0512-62833083 传真：0512-62833089
邮编：215126
原产地：日本
医疗器械备案凭证编号：国械备 20160219
产品技术要求编号：国械备 20160219
说明书修订日期：2023 年 3 月 版本号：03